



**GEKIPS**

Documentation technique

# PURE

casiers de consigne

**fit interiors**

# Index

---

<b>CANB3W45</b>	<b>4</b>	<b>CANB3W40</b>	<b>16</b>
<b>CANB4W45</b>	<b>5</b>	<b>CANB4W40</b>	<b>17</b>
<b>CANB5W45</b>	<b>6</b>	<b>CANB5W40</b>	<b>18</b>
<b>CANB3W45-24V</b>	<b>7</b>	<b>CANB3W40-24V</b>	<b>19</b>
<b>CANB4W45-24V</b>	<b>8</b>	<b>CANB4W40-24V</b>	<b>20</b>
<b>CANB5W45-24V</b>	<b>9</b>	<b>CANB5W40-24V</b>	<b>21</b>
<b>CANB3W45FR</b>	<b>10</b>	<b>CANB3W40FR</b>	<b>22</b>
<b>CANB4W45FR</b>	<b>11</b>	<b>CANB4W40FR</b>	<b>23</b>
<b>CANB5W45FR</b>	<b>12</b>	<b>CANB5W40FR</b>	<b>24</b>
<b>CANB3W45FR-24V</b>	<b>13</b>	<b>CANB3W40FR-24V</b>	<b>25</b>
<b>CANB4W45FR-24V</b>	<b>14</b>	<b>CANB4W40FR-24V</b>	<b>26</b>
<b>CANB5W45FR-24V</b>	<b>15</b>	<b>CANB5W40FR-24V</b>	<b>27</b>

---

<b>Numéros</b>	<b>28</b>
<b>Accessoires</b>	<b>28</b>
<b>Serrures</b>	<b>29</b>
<b>Suppléments</b>	<b>32</b>

# Pure

Casiers à colonne simple avec portes en polycarbonate transparent

## Optionnel

- Structure intérieure en deux couleurs: blanc ou noir

### Porte

Polycarbonate




Transparent

### Structure

Finitions



Noir



Blanc

## Équipement inclus



Serrure à clé



Charnières amorties



Numéro en adhésif résiné

## Légende pour options sur demande



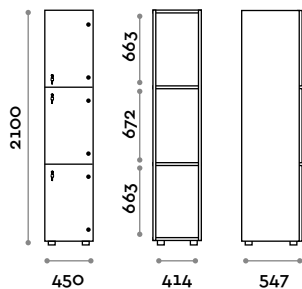
- Numéros  
(en remplacement de l'équipement standard)



- Serrures  
(en remplacement de l'équipement standard)



- Prise USB



### CANB3W45

#### Casier à colonne simple avec 3 portes en polycarbonate transparent


- Structure en panneaux MFC épaisseur 18 mm
- Bordure en ABS avec colle polyuréthane
- Portes en polycarbonate transparent de 15 mm d'épaisseur
- Pieds réglables
- Charnières certifiées pour 80 000 cycles d'ouverture et de fermeture
- Charnières amorties
- Angle d'ouverture de la porte de 155°
- Numéro pour porte en adhésif résiné avec logo Fit Interiors
- Serrures à clé (avec 2 clés + dragonne à clé de casier numérotée)

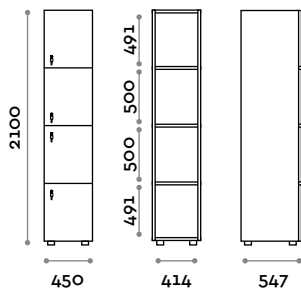
#### Dimensions

L 450 mm / P 547 mm / H 2100 mm

Hauteur totale avec plinthe 2170 mm

#### En option sur demande





### CANB4W45

#### Casier à colonne simple avec 4 portes en polycarbonate transparent


- Structure en panneaux MFC épaisseur 18 mm
- Bordure en ABS avec colle polyuréthane
- Portes en polycarbonate transparent de 15 mm d'épaisseur
- Pieds réglables
- Charnières certifiées pour 80 000 cycles d'ouverture et de fermeture
- Charnières amorties
- Angle d'ouverture de la porte de 155°
- Numéro pour porte en adhésif résiné avec logo Fit Interiors
- Serrures à clé (avec 2 clés + dragonne à clé de casier numérotée)

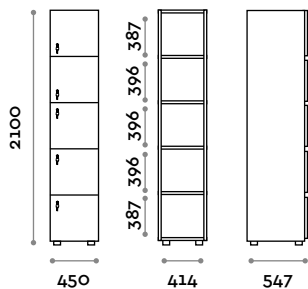
#### Dimensions

L 450 mm / P 547 mm / H 2100 mm

Hauteur totale avec plinthe 2170 mm

#### En option sur demande





### CANB5W45


#### Casier à colonne simple avec 5 portes en polycarbonate transparent

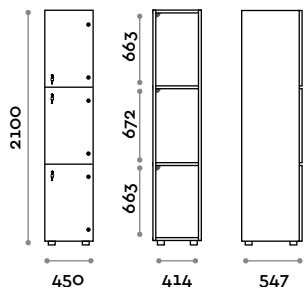
- Structure en panneaux MFC épaisseur 18 mm
- Bordure en ABS avec colle polyuréthane
- Portes en polycarbonate transparent de 15 mm d'épaisseur
- Pieds réglables
- Charnières certifiées pour 80 000 cycles d'ouverture et de fermeture
- Charnières amorties
- Angle d'ouverture de la porte de 155°
- Numéro pour porte en adhésif résiné avec logo Fit Interiors
- Serrures à clé (avec 2 clés + dragonne à clé de casier numérotée)

#### Dimensions

L 450 mm / P 547 mm / H 2100 mm  
Hauteur totale avec plinthe 2170 mm

#### En option sur demande





### CANB3W45-24V

Casier à colonne simple avec 3 portes en polycarbonate transparent - LED à l'intérieur

- Structure en panneaux MFC épaisseur 18 mm
- Bordure en ABS avec colle polyuréthane
- Portes en polycarbonate transparent de 15 mm d'épaisseur
- Pieds réglables
- Charnières certifiées pour 80 000 cycles d'ouverture et de fermeture
- Charnières amorties
- Angle d'ouverture de la porte de 155°
- Numéro pour porte en adhésif résiné avec logo Fit Interiors
- Serrures à clé (avec 2 clés + dragonne à clé de casier numérotée)
- Goulotte LED profil IP20 avec alimentation 24Vdc 50W et 9,6 W/m à 24Vdc


Couleur à choisir parmi:

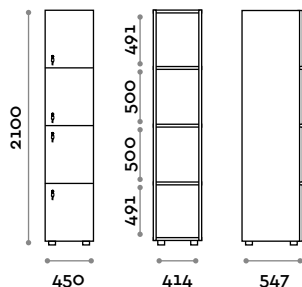
- (C) 6000 K lumière froide / 4,8W par mètre, 24 V
- (N) 4000 K lumière naturelle / 4,8W par mètre, 24 V
- (W) 3000 K lumière chaude / 4,8 W par mètre, 24 V

#### Dimensions

L 450 mm / P 547 mm / H 2100 mm  
Hauteur totale avec plinthe 2170 mm

En option sur demande





### CANB4W45-24V

Casier à colonne simple avec 4 portes en polycarbonate transparent - LED à l'intérieur

- Structure en panneaux MFC épaisseur 18 mm
- Bordure en ABS avec colle polyuréthane
- Portes en polycarbonate transparent de 15 mm d'épaisseur
- Pieds réglables
- Charnières certifiées pour 80 000 cycles d'ouverture et de fermeture
- Charnières amorties
- Angle d'ouverture de la porte de 155°
- Numéro pour porte en adhésif résiné avec logo Fit Interiors
- Serrures à clé (avec 2 clés + dragonne à clé de casier numérotée)
- Goulotte LED profil IP20 avec alimentation 24Vdc 50W et 9,6 W/m à 24Vdc


Couleur à choisir parmi:

- (C) 6000 K lumière froide / 4.8W par mètre, 24 V
- (N) 4000 K lumière naturelle / 4.8W par mètre, 24 V
- (W) 3000 K lumière chaude / 4,8 W par mètre, 24 V

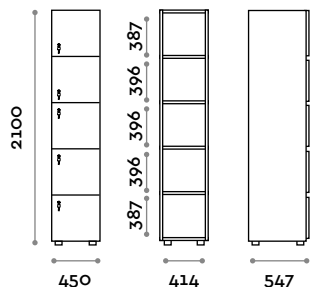
#### Dimensions

L 450 mm / P 547 mm / H 2100 mm  
Hauteur totale avec plinthe 2170 mm

En option sur demande







### CANB5W45-24V

Casier à colonne simple avec 5 portes en polycarbonate transparent - LED à l'intérieur

- Structure en panneaux MFC épaisseur 18 mm
- Bordure en ABS avec colle polyuréthane
- Portes en polycarbonate transparent de 15 mm d'épaisseur
- Pieds réglables
- Charnières certifiées pour 80 000 cycles d'ouverture et de fermeture
- Charnières amorties
- Angle d'ouverture de la porte de 155°
- Numéro pour porte en adhésif résiné avec logo Fit Interiors
- Serrures à clé (avec 2 clés + dragonne à clé de casier numérotée)
- Goulotte LED profil IP20 avec alimentation 24Vdc 50W et 9,6 W/m à 24Vdc


Couleur à choisir parmi:

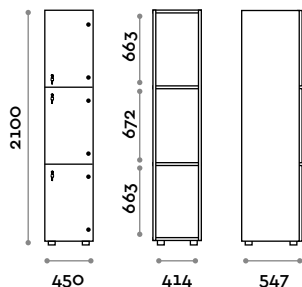
- (C) 6000 K lumière froide / 4.8W par mètre, 24 V
- (N) 4000 K lumière naturelle / 4.8W par mètre, 24 V
- (W) 3000 K lumière chaude / 4,8 W par mètre, 24 V

#### Dimensions

L 450 mm / P 547 mm / H 2100 mm  
Hauteur totale avec plinthe 2170 mm

En option sur demande





### CANB3W45FR

Casier à colonne simple avec 3 portes en polycarbonate transparent


- Structure en panneaux MFC épaisseur 18 mm
- Retardateur de flamme et classe d'inflammabilité B-s1, do (EN 13501-1)
- Bordure en ABS avec colle polyuréthane
- Portes en polycarbonate transparent de 15 mm d'épaisseur
- Pieds réglables
- Charnières certifiées pour 80 000 cycles d'ouverture et de fermeture
- Charnières amorties
- Angle d'ouverture de la porte de 155°
- Numéro pour porte en adhésif résiné avec logo Fit Interiors
- Serrures à clé (avec 2 clés + dragonne à clé de casier numérotée)

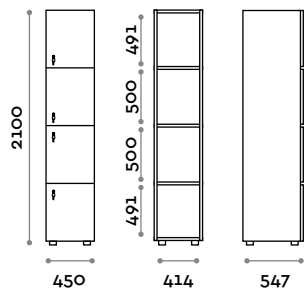
#### Dimensions

L 450 mm / P 547 mm / H 2100 mm

Hauteur totale avec plinthe 2170 mm

En option sur demande





### CANB4W45FR

Casier à colonne simple avec 4 portes en polycarbonate transparent

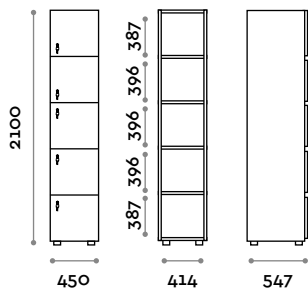
- Structure en panneaux MFC épaisseur 18 mm
- Retardateur de flamme et classe d'inflammabilité B-s1, do (EN 13501-1)
- Bordure en ABS avec colle polyuréthane
- Portes en polycarbonate transparent de 15 mm d'épaisseur
- Pieds réglables
- Charnières certifiées pour 80 000 cycles d'ouverture et de fermeture
- Charnières amorties
- Angle d'ouverture de la porte de 155°
- Numéro pour porte en adhésif résiné avec logo Fit Interiors
- Serrures à clé (avec 2 clés + dragonne à clé de casier numérotée)

#### Dimensions

L 450 mm / P 547 mm / H 2100 mm  
Hauteur totale avec plinthe 2170 mm

En option sur demande





### CANB5W45FR

#### Casier à colonne simple avec 5 portes en polycarbonate transparent


- Structure en panneaux MFC épaisseur 18 mm
- Retardateur de flamme et classe d'inflammabilité B-s1, do (EN 13501-1)
- Bordure en ABS avec colle polyuréthane
- Portes en polycarbonate transparent de 15 mm d'épaisseur
- Pieds réglables
- Charnières certifiées pour 80 000 cycles d'ouverture et de fermeture
- Charnières amorties
- Angle d'ouverture de la porte de 155°
- Numéro pour porte en adhésif résiné avec logo Fit Interiors
- Serrures à clé (avec 2 clés + dragonne à clé de casier numérotée)

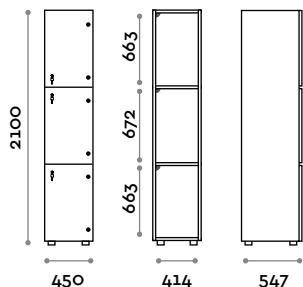
#### Dimensions

L 450 mm / P 547 mm / H 2100 mm

Hauteur totale avec plinthe 2170 mm

#### En option sur demande





### CANB3W45FR-24V

Casier à colonne simple avec 3 portes en polycarbonate transparent - LED à l'intérieur

- Structure en panneaux MFC épaisseur 18 mm
- Retardateur de flamme et classe d'inflammabilité B-s1, do (EN 13501-1)
- Bordure en ABS avec colle polyuréthane
- Portes en polycarbonate transparent de 15 mm d'épaisseur
- Pieds réglables
- Charnières certifiées pour 80 000 cycles d'ouverture et de fermeture
- Charnières amorties
- Angle d'ouverture de la porte de 155°
- Numéro pour porte en adhésif résiné avec logo Fit Interiors
- Serrures à clé (avec 2 clés + dragonne à clé de casier numérotée)
- Goulotte LED profil IP20 avec alimentation 24Vdc 50W et 9,6 W/m à 24Vdc


Couleur à choisir parmi:

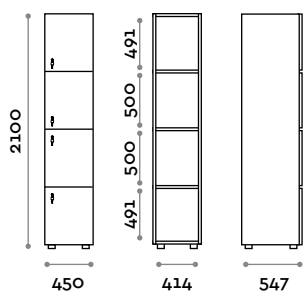
- (C) 6000 K lumière froide / 4,8W par mètre, 24 V
- (N) 4000 K lumière naturelle / 4,8W par mètre, 24 V
- (W) 3000 K lumière chaude / 4,8 W par mètre, 24 V

#### Dimensions

L 450 mm / P 547 mm / H 2100 mm  
Hauteur totale avec plinthe 2170 mm

En option sur demande





### CANB4W45FR-24V

Casier à colonne simple avec 4 portes en polycarbonate transparent - LED à l'intérieur

- Structure en panneaux MFC épaisseur 18 mm
- Retardateur de flamme et classe d'inflammabilité B-s1, do (EN 13501-1)
- Bordure en ABS avec colle polyuréthane
- Portes en polycarbonate transparent de 15 mm d'épaisseur
- Pieds réglables
- Charnières certifiées pour 80 000 cycles d'ouverture et de fermeture
- Charnières amorties
- Angle d'ouverture de la porte de 155°
- Numéro pour porte en adhésif résiné avec logo Fit Interiors
- Serrures à clé (avec 2 clés + dragonne à clé de casier numérotée)
- Goulotte LED profil IP20 avec alimentation 24Vdc 50W et 9,6 W/m à 24Vdc

Couleur à choisir parmi:


- (C) 6000 K lumière froide / 4,8W par mètre, 24 V
- (N) 4000 K lumière naturelle / 4,8W par mètre, 24 V
- (W) 3000 K lumière chaude / 4,8 W par mètre, 24 V

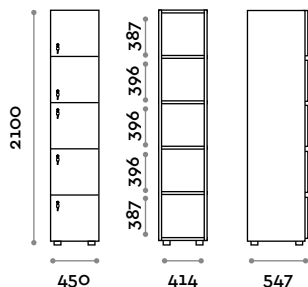
#### Dimensions

L 450 mm / P 547 mm / H 2100 mm

Hauteur totale avec plinthe 2170 mm

En option sur demande





### CANB5W45FR-24V

Casier à colonne simple avec 5 portes en polycarbonate transparent - LED à l'intérieur

- Structure en panneaux MFC épaisseur 18 mm
- Retardateur de flamme et classe d'inflammabilité B-s1, do (EN 13501-1)
- Bordure en ABS avec colle polyuréthane
- Portes en polycarbonate transparent de 15 mm d'épaisseur
- Pieds réglables
- Charnières certifiées pour 80 000 cycles d'ouverture et de fermeture
- Charnières amorties
- Angle d'ouverture de la porte de 155°
- Numéro pour porte en adhésif résiné avec logo Fit Interiors
- Serrures à clé (avec 2 clés + dragonne à clé de casier numérotée)
- Goulotte LED profil IP20 avec alimentation 24Vdc 50W et 9,6 W/m à 24Vdc


Couleur à choisir parmi:

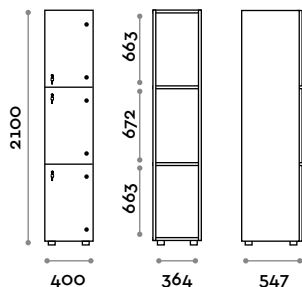
- (C) 6000 K lumière froide / 4,8W par mètre, 24 V
- (N) 4000 K lumière naturelle / 4,8W par mètre, 24 V
- (W) 3000 K lumière chaude / 4,8 W par mètre, 24 V

#### Dimensions

L 450 mm / P 547 mm / H 2100 mm  
Hauteur totale avec plinthe 2170 mm

En option sur demande





### CANB3W40

#### Casier à colonne simple avec 3 portes en polycarbonate transparent


- Structure en panneaux MFC épaisseur 18 mm
- Bordure en ABS avec colle polyuréthane
- Portes en polycarbonate transparent de 15 mm d'épaisseur
- Pieds réglables
- Charnières certifiées pour 80 000 cycles d'ouverture et de fermeture
- Charnières amorties
- Angle d'ouverture de la porte de 155°
- Numéro pour porte en adhésif résiné avec logo Fit Interiors
- Serrures à clé (avec 2 clés + dragonne à clé de casier numérotée)

#### Dimensions

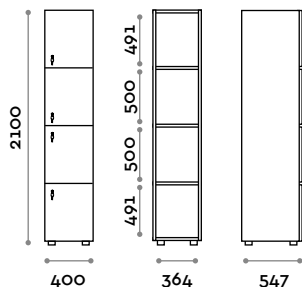
L 400 mm / P 547 mm / H 2100 mm

Hauteur totale avec plinthe 2170 mm

En option sur demande







### CANB4W40


#### Casier à colonne simple avec 4 portes en polycarbonate transparent

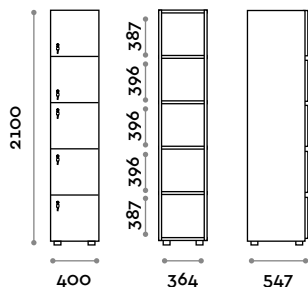
- Structure en panneaux MFC épaisseur 18 mm
- Bordure en ABS avec colle polyuréthane
- Portes en polycarbonate transparent de 15 mm d'épaisseur
- Pieds réglables
- Charnières certifiées pour 80 000 cycles d'ouverture et de fermeture
- Charnières amorties
- Angle d'ouverture de la porte de 155°
- Numéro pour porte en adhésif résiné avec logo Fit Interiors
- Serrures à clé (avec 2 clés + dragonne à clé de casier numérotée)

#### Dimensions

L 400 mm / P 547 mm / H 2100 mm  
Hauteur totale avec plinthe 2170 mm

#### En option sur demande





### CANB5W40


#### Casier à colonne simple avec 5 portes en polycarbonate transparent

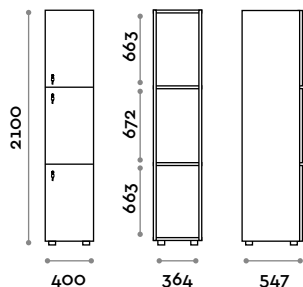
- Structure en panneaux MFC épaisseur 18 mm
- Bordure en ABS avec colle polyuréthane
- Portes en polycarbonate transparent de 15 mm d'épaisseur
- Pieds réglables
- Charnières certifiées pour 80 000 cycles d'ouverture et de fermeture
- Charnières amorties
- Angle d'ouverture de la porte de 155°
- Numéro pour porte en adhésif résiné avec logo Fit Interiors
- Serrures à clé (avec 2 clés + dragonne à clé de casier numérotée)

#### Dimensions

L 450 mm / P 547 mm / H 2100 mm  
Hauteur totale avec plinthe 2170 mm

En option sur demande





### CANB3W40-24V

Casier à colonne simple avec 3 portes en polycarbonate transparent - LED à l'intérieur

- Structure en panneaux MFC épaisseur 18 mm
- Bordure en ABS avec colle polyuréthane
- Portes en polycarbonate transparent de 15 mm d'épaisseur
- Pieds réglables
- Charnières certifiées pour 80 000 cycles d'ouverture et de fermeture
- Charnières amorties
- Angle d'ouverture de la porte de 155°
- Numéro pour porte en adhésif résiné avec logo Fit Interiors
- Serrures à clé (avec 2 clés + dragonne à clé de casier numérotée)
- Goulotte LED profil IP20 avec alimentation 24Vdc 50W et 9,6 W/m à 24Vdc


Couleur à choisir parmi:

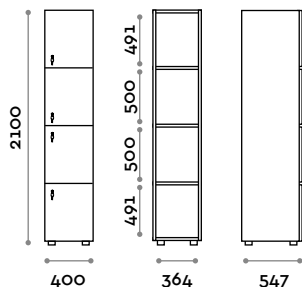
- (C) 6000 K lumière froide / 4,8W par mètre, 24 V
- (N) 4000 K lumière naturelle / 4,8W par mètre, 24 V
- (W) 3000 K lumière chaude / 4,8 W par mètre, 24 V

#### Dimensions

L 400 mm / P 547 mm / H 2100 mm  
Hauteur totale avec plinthe 2170 mm

En option sur demande





### CANB4W40-24V

Casier à colonne simple avec 4 portes en polycarbonate transparent - LED à l'intérieur

- Structure en panneaux MFC épaisseur 18 mm
- Bordure en ABS avec colle polyuréthane
- Portes en polycarbonate transparent de 15 mm d'épaisseur
- Pieds réglables
- Charnières certifiées pour 80 000 cycles d'ouverture et de fermeture
- Charnières amorties
- Angle d'ouverture de la porte de 155°
- Numéro pour porte en adhésif résiné avec logo Fit Interiors
- Serrures à clé (avec 2 clés + dragonne à clé de casier numérotée)
- Goulotte LED profil IP20 avec alimentation 24Vdc 50W et 9,6 W/m à 24Vdc


Couleur à choisir parmi:

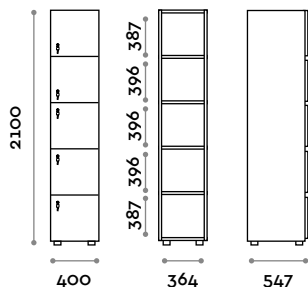
- (C) 6000 K lumière froide / 4.8W par mètre, 24 V
- (N) 4000 K lumière naturelle / 4.8W par mètre, 24 V
- (W) 3000 K lumière chaude / 4,8 W par mètre, 24 V

#### Dimensions

L 400 mm / P 547 mm / H 2100 mm  
Hauteur totale avec plinthe 2170 mm

En option sur demande





### CANB5W40-24V

Casier à colonne simple avec 5 portes en polycarbonate transparent - LED à l'intérieur

- Structure en panneaux MFC épaisseur 18 mm
- Bordure en ABS avec colle polyuréthane
- Portes en polycarbonate transparent de 15 mm d'épaisseur
- Pieds réglables
- Charnières certifiées pour 80 000 cycles d'ouverture et de fermeture
- Charnières amorties
- Angle d'ouverture de la porte de 155°
- Numéro pour porte en adhésif résiné avec logo Fit Interiors
- Serrures à clé (avec 2 clés + dragonne à clé de casier numérotée)
- Goulotte LED profil IP20 avec alimentation 24Vdc 50W et 9,6 W/m à 24Vdc


Couleur à choisir parmi:

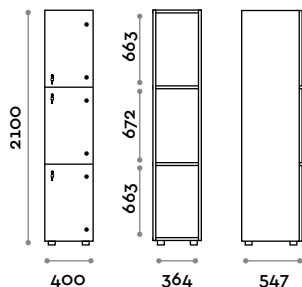
- (C) 6000 K lumière froide / 4,8W par mètre, 24 V
- (N) 4000 K lumière naturelle / 4,8W par mètre, 24 V
- (W) 3000 K lumière chaude / 4,8 W par mètre, 24 V

#### Dimensions

L 400 mm / P 547 mm / H 2100 mm  
Hauteur totale avec plinthe 2170 mm

En option sur demande





### CANB3W40FR

Casier à colonne simple avec 3 portes en polycarbonate transparent


- Structure en panneaux MFC épaisseur 18 mm
- Retardateur de flamme et classe d'inflammabilité B-s1, do (EN 13501-1)
- Bordure en ABS avec colle polyuréthane
- Portes en polycarbonate transparent de 15 mm d'épaisseur
- Pieds réglables
- Charnières certifiées pour 80 000 cycles d'ouverture et de fermeture
- Charnières amorties
- Angle d'ouverture de la porte de 155°
- Numéro pour porte en adhésif résiné avec logo Fit Interiors
- Serrures à clé (avec 2 clés + dragonne à clé de casier numérotée)

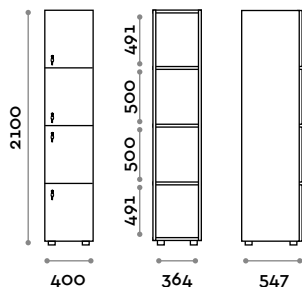
#### Dimensions

L 400 mm / P 547 mm / H 2100 mm

Hauteur totale avec plinthe 2170 mm

En option sur demande





### CANB4W40FR


Casier à colonne simple avec 4 portes en polycarbonate transparent

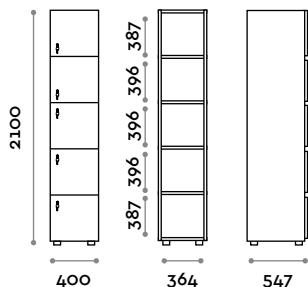
- Structure en panneaux MFC épaisseur 18 mm
- Retardateur de flamme et classe d'inflammabilité B-s1, d0 (EN 13501-1)
- Bordure en ABS avec colle polyuréthane
- Portes en polycarbonate transparent de 15 mm d'épaisseur
- Pieds réglables
- Charnières certifiées pour 80 000 cycles d'ouverture et de fermeture
- Charnières amorties
- Angle d'ouverture de la porte de 155°
- Numéro pour porte en adhésif résiné avec logo Fit Interiors
- Serrures à clé (avec 2 clés + dragonne à clé de casier numérotée)

#### Dimensions

L 400 mm / P 547 mm / H 2100 mm  
Hauteur totale avec plinthe 2170 mm

En option sur demande





### CANB5W40FR


#### Casier à colonne simple avec 5 portes en polycarbonate transparent

- Structure en panneaux MFC épaisseur 18 mm
- Retardateur de flamme et classe d'inflammabilité B-s1, do (EN 13501-1)
- Bordure en ABS avec colle polyuréthane
- Portes en polycarbonate transparent de 15 mm d'épaisseur
- Pieds réglables
- Charnières certifiées pour 80 000 cycles d'ouverture et de fermeture
- Charnières amorties
- Angle d'ouverture de la porte de 155°
- Numéro pour porte en adhésif résiné avec logo Fit Interiors
- Serrures à clé (avec 2 clés + dragonne à clé de casier numérotée)

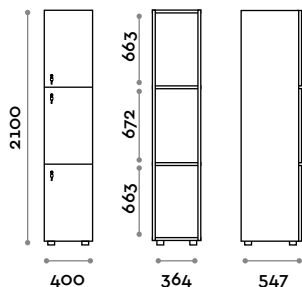
#### Dimensions

L 400 mm / P 547 mm / H 2100 mm  
Hauteur totale avec plinthe 2170 mm

En option sur demande







### CANB3W40FR-24V

Casier à colonne simple avec 3 portes en polycarbonate transparent - LED à l'intérieur

- Structure en panneaux MFC épaisseur 18 mm
- Retardateur de flamme et classe d'inflammabilité B-s1, do (EN 13501-1)
- Bordure en ABS avec colle polyuréthane
- Portes en polycarbonate transparent de 15 mm d'épaisseur
- Pieds réglables
- Charnières certifiées pour 80 000 cycles d'ouverture et de fermeture
- Charnières amorties
- Angle d'ouverture de la porte de 155°
- Numéro pour porte en adhésif résiné avec logo Fit Interiors
- Serrures à clé (avec 2 clés + dragonne à clé de casier numérotée)
- Goulotte LED profil IP20 avec alimentation 24Vdc 50W et 9,6 W/m à 24Vdc


Couleur à choisir parmi:

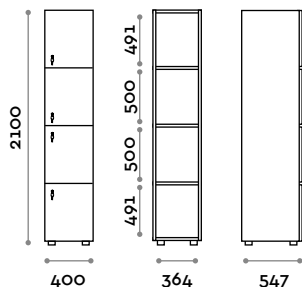
- (C) 6000 K lumière froide / 4,8W par mètre, 24 V
- (N) 4000 K lumière naturelle / 4,8W par mètre, 24 V
- (W) 3000 K lumière chaude / 4,8 W par mètre, 24 V

#### Dimensions

L 400 mm / P 547 mm / H 2100 mm  
Hauteur totale avec plinthe 2170 mm

En option sur demande





**CANB4W40FR-24V**

Casier à colonne simple avec 4 portes en polycarbonate transparent - LED à l'intérieur

- Structure en panneaux MFC épaisseur 18 mm
- Retardateur de flamme et classe d'inflammabilité B-s1, do (EN 13501-1)
- Bordure en ABS avec colle polyuréthane
- Portes en polycarbonate transparent de 15 mm d'épaisseur
- Pieds réglables
- Charnières certifiées pour 80 000 cycles d'ouverture et de fermeture
- Charnières amorties
- Angle d'ouverture de la porte de 155°
- Numéro pour porte en adhésif résiné avec logo Fit Interiors
- Serrures à clé (avec 2 clés + dragonne à clé de casier numérotée)
- Goulotte LED profil IP20 avec alimentation 24Vdc 50W et 9,6 W/m à 24Vdc


Couleur à choisir parmi:

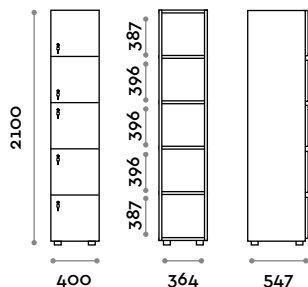
- (C) 6000 K lumière froide / 4.8W par mètre, 24 V
- (N) 4000 K lumière naturelle / 4.8W par mètre, 24 V
- (W) 3000 K lumière chaude / 4,8 W par mètre, 24 V

**Dimensions**

L 400 mm / P 547 mm / H 2100 mm  
Hauteur totale avec plinthe 2170 mm

En option sur demande





### CANB5W40FR-24V

Casier à colonne simple avec 5 portes en polycarbonate transparent - LED à l'intérieur

- Structure en panneaux MFC épaisseur 18 mm
- Retardateur de flamme et classe d'inflammabilité B-s1, do (EN 13501-1)
- Bordure en ABS avec colle polyuréthane
- Portes en polycarbonate transparent de 15 mm d'épaisseur
- Pieds réglables
- Charnières certifiées pour 80 000 cycles d'ouverture et de fermeture
- Charnières amorties
- Angle d'ouverture de la porte de 155°
- Numéro pour porte en adhésif résiné avec logo Fit Interiors
- Serrures à clé (avec 2 clés + dragonne à clé de casier numérotée)
- Goulotte LED profil IP20 avec alimentation 24Vdc 50W et 9,6 W/m à 24Vdc


Couleur à choisir parmi:

- (C) 6000 K lumière froide / 4,8W par mètre, 24 V
- (N) 4000 K lumière naturelle / 4,8W par mètre, 24 V
- (W) 3000 K lumière chaude / 4,8 W par mètre, 24 V

#### Dimensions

L 400 mm / P 547 mm / H 2100 mm  
Hauteur totale avec plinthe 2170 mm

En option sur demande



# Numéros



## ACCRES1

Numéro en adhésif résiné, jaune et noir

- Avec logo Fit Interiors noir
- En remplacement de l'équipement standard

### Dimensions

L 90 mm / H 90 mm



## ACCRES2

Numéro en adhésif résiné, noir et blanc

- Avec logo Fit Interiors rouge
- En remplacement de l'équipement standard

### Dimensions

L 90 mm / H 90 mm



## ACCRES3

Numéro en adhésif résiné, rouge et blanc

- Avec logo Fit Interiors noir
- En remplacement de l'équipement standard

### Dimensions

L 90 mm / H 90 mm

# Accessoires



## ACCUSB

Prise USB

- 5V complet avec alimentation 100–240 V; 50–60 Hz – IP20

# Serrures

## Serrures mécaniques



### ACCDKDI

Serrure à combinaison mécanique DIAL

- En remplacement de l'équipement standard



### ACCCOMBI

Serrure à combinaison mécanique avec poignée

- Combi Lock
- En remplacement de l'équipement standard



### ACCKEYLESS

Serrure à combinaison mécanique P1

- Satin nickel
- En remplacement de l'équipement standard



### ACCKEYLESS1

Serrure à combinaison mécanique P1

- Satin gold
- En remplacement de l'équipement standard



### ACCKEYLESS2

Serrure à combinaison mécanique P1

- Matte black
- En remplacement de l'équipement standard



### ACCKEYLESS3

Serrure à combinaison mécanique P1

- Matte white
- En remplacement de l'équipement standard

## Serrures numériques à batterie



---

### ACCAXSTD

Axis standard avec poignée

- Serrure numérique Digilock
- En remplacement de l'équipement standard



---

### ACCAXVER

Axis vertical avec poignée

- Serrure numérique Digilock
- En remplacement de l'équipement standard



---

### ACCDLKN

Next Cue avec clavier

- Serrure numérique Digilock
- En remplacement de l'équipement standard



---

### ACCDKSO

Solaz avec poignée

- Serrure numérique/mécanique Digilock
- En remplacement de l'équipement standard

## Serrures sans-contact



---

### ACCDLKNRFID

Next Cue

- Serrure de proximité Digilock
- En remplacement de l'équipement standard



---

### ACCAXSTDRFID

Axis standard avec poignée

- Serrure de proximité Digilock
- En remplacement de l'équipement standard



---

### ACCAXVERRFID

Axis vertical avec poignée

- Serrure de proximité Digilock
- En remplacement de l'équipement standard



---

### ACCOJPRO

OTS Basic

- Serrure de proximité Ojmar
- Avec batterie incluse
- En remplacement de l'équipement standard

# Suppléments



## ACCTAM

### Panneau latéral simple

- Panneaux MFC de 18 mm d'épaisseur
- Bordure en ABS avec colle polyuréthane

#### Dimensions

L 550 mm / H 2066 mm



## ACCTAMD

### Panneau latéral double

- Panneaux MFC de 18 mm d'épaisseur
- Bordure en ABS avec colle polyuréthane

#### Dimensions

L 1100 mm / H 2066 mm



## ACCTAML-24V

### Panneau latéral simple avec canal LED

- Panneaux MFC de 18 mm d'épaisseur
- Bordure en ABS avec colle polyuréthane
- LED IP20, couleur à choisir parmi:

(C) 6000 K lumière froide / 4.8W par mètre, 24V

(N) 4000 K lumière naturelle / 4.8W par mètre, 24V

(W) 3000 K lumière chaude / 4.8W par mètre, 24V

#### Dimensions

L 610 mm / H 2092 mm



## ACCTAMD-24V

### Panneau latéral double avec canal LED

- Panneaux MFC de 18 mm d'épaisseur
- Bordure en ABS avec colle polyuréthane
- LED IP20, couleur à choisir parmi:

(C) 6000 K lumière froide / 4.8W par mètre, 24V

(N) 4000 K lumière naturelle / 4.8W par mètre, 24V

(W) 3000 K lumière chaude / 4.8W par mètre, 24V

#### Dimensions

L 1220 mm / H 2092 mm



## ACCTAMXL

### Panneau latéral simple pour casiers avec Top

- Panneaux MFC de 18 mm d'épaisseur
- Bordure en ABS avec colle polyuréthane

#### Dimensions

L 610 mm / H 2092 mm



## ACCTAMDXL

### Panneau latéral double pour casiers avec Top

- Panneaux MFC de 18 mm d'épaisseur
- Bordure en ABS avec colle polyuréthane

#### Dimensions

L 1220 mm / H 2092 mm






---

**ACCTAMSP**

**Panneau latéral simple avec miroir**

- Panneaux MFC de 18 mm d'épaisseur
- Bordure en ABS avec colle polyuréthane
- Miroir 450×1972 mm

**Dimensions**

L 550 mm / H 2072 mm




---

**ACCTAMSD**

**Panneau latéral double avec miroir**

- Panneaux MFC de 18 mm d'épaisseur
- Bordure en ABS avec colle polyuréthane
- Miroir 1000×1972 mm

**Dimensions**

L 1100 mm / H 2072 mm




---

**SPACE1**

**Panneau latéral de borne simple en stratifié, arrondi au-dessus et au-dessous**

**Dimensions**

L 550 mm / P 118 mm / H 2070 mm




---

**SPACE2**

**Panneau arrondi pour coin intérieur en stratifié**

**Dimensions**

L 118 (+112) mm / P 118 (+112) mm / H 2070 mm




---

**SPACE3**

**Panneau arrondi pour coin extérieur en stratifié**

**Dimensions**

L 550 mm / P 118 mm / H 2070 mm




---

**ACCTOS**

**Top pour casier simple**

- Panneaux MFC de 18 mm d'épaisseur
- Bordure en ABS avec colle polyuréthane

Projection 60 mm



### ACCTOP

#### Top pour casier double

- Panneaux MFC de 18 mm d'épaisseur
  - Bordure en ABS avec colle polyuréthane
- Projection 60 mm



### ACCTSL-24V

#### Top pour casier simple avec canal LED

- Panneaux MFC de 18 mm d'épaisseur
  - Bordure en ABS avec colle polyuréthane
  - LED IP20, couleur à choisir parmi:  
(C) 6000 K lumière froide / 4.8W par mètre, 24V  
(N) 4000 K lumière naturelle / 4.8W par mètre, 24V  
(W) 3000 K lumière chaude / 4.8W par mètre, 24V
- Projection 60 mm



### ACCTPL-24V

#### Top pour casier double avec canal LED

- Panneaux MFC de 18 mm d'épaisseur
  - Bordure en ABS avec colle polyuréthane
  - LED IP20, couleur à choisir parmi:  
(C) 6000 K lumière froide / 4.8W par mètre, 24V  
(N) 4000 K lumière naturelle / 4.8W par mètre, 24V  
(W) 3000 K lumière chaude / 4.8W par mètre, 24V
- Projection 60 mm



### ACCVEL20

#### Voile supérieur pour casier, jusqu'à 200 mm de hauteur

- Panneau MFC de 18 mm d'épaisseur
- Bordure en ABS avec colle polyuréthane



### ACCVEL50

#### Voile supérieur pour casier, de 200 à 500 mm de hauteur

- Panneau MFC de 18 mm d'épaisseur
- Bordure en ABS avec colle polyuréthane



### ADELED-24V

#### LED adhésive à mettre sous le casier

- LED IP20, couleur à choisir parmi:  
(C) 6000 K lumière froide / 4.8W par mètre, 24V  
(N) 4000 K lumière naturelle / 4.8W par mètre, 24V  
(W) 3000 K lumière chaude / 4.8W par mètre, 24V



---

**ACCZARSG**

Plinthe en ABS pour casier simple, finition aluminium satiné

- Pieds réglables de 100 mm de hauteur
- Complet avec accessoires de montage



---

**ACCZARDG**

Plinthe en ABS pour casier double, finition aluminium satiné

- Pieds réglables de 100 mm de hauteur
- Complet avec accessoires de montage



---

**ACCZARSB**

Plinthe en ABS pour casier simple, finition blanche

- Pieds réglables de 100 mm de hauteur
- Complet avec accessoires de montage




---

**ACCZARDB**

Plinthe en ABS pour casier double, finition blanche

- Pieds réglables de 100 mm de hauteur
- Complet avec accessoires de montage



---

**ACCZARSN**

Plinthe en ABS pour casier simple, finition noire

- Pieds réglables de 100 mm de hauteur
- Complet avec accessoires de montage



---

**ACCZARDN**

Plinthe en ABS pour casier double, finition noire

- Pieds réglables de 100 mm de hauteur
- Complet avec accessoires de montage



**GEKIPS**

Partenaire *fit interiors*

77 rue du 14 Juillet  
94700 MAISONS-ALFORT  
01 41 78 68 40  
[contact@gekips.com](mailto:contact@gekips.com)